

 DUBUDS

Vielen Dank für den Kauf von drahtlosen Ohrhörern von DUBUDS.
Diese Bedienungsanleitung bitte vor dem Betrieb Ihrer
Ohrhörer sorgfältig lesen.

BEDIENUNGSANLEITUNG:

Obwohl Ihr Ohrhörer von DUBUDS mit einer teilweise aufgeladenen Batterie geliefert werden, wird empfohlen, dass Sie Ihre Ohrhörer vor dem ersten Gebrauch vollständig aufladen.

AUFLADEN IHRER LADESTATION:

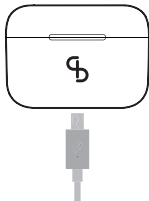
Schließen Sie die Ladestation an das mitgelieferte USB-Ladekabel an und verbinden Sie dieses mit einer Stromquelle.

Die Ladestation wird automatisch mit dem Aufladen beginnen.

KONTROLLE DES BATTERIE-STATUS:


Solange die Ladestation ans Stromnetz angeschlossen ist, zeigt ein rotes Licht den Ladevorgang an.

Ist die Station vollständig aufgeladen, leuchtet die Anzeige blau.



AUFLADEN DER OHRHÖRER:

Um Ihre Ohrhörer aufzuladen, bitte die Taste auf der Ladestation drücken.



Nicht voll aufgeladen



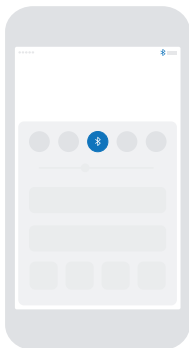
Voll aufgeladen

SCHNELLSTARTANLEITUNG:

1

Drahtlose Verbindung einschalten


Tippen Sie auf das Wireless-Symbol auf Ihrem Handgerät.



2

Einschalten der Ohrhörer

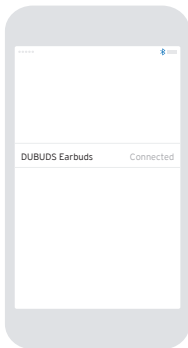
Setzen Sie die Ohrhörer ins Ohr,
Drücken Sie die rechte Ohrhörer-Taste und halten
Sie sie 3 Sekunden lang gedrückt.
Sie sollten das Folgende hören:
"Gerät eingeschaltet, Signalton, Kopplung, doppelter Signalton".
Lassen Sie dann los.



3

Ohrhörer verbinden

Warten Sie darauf, dass "DUBUDS Earbuds" auf Ihrem
Telefon erscheint.
Tippen Sie auf "DUBUDS Earbuds"; warten
Sie 1 oder 2 Sekunden. Sie sollten jetzt einen Signalton
hören, der die erfolgreiche Verbindung anzeigt.




4

Kopplung der Ohrhörer

Drücken Sie die linke Ohrhörer-Taste und halten Sie sie 2 Sekunden lang gedrückt.
Sie sollten das Folgende hören: "Gerät eingeschaltet, Signalton, Kopplung, doppelter
Signalton". Lassen Sie dann los.
Ein weiterer Signalton wird erklingen, wenn die Verbindung zum anderen Ohrhörer
hergestellt ist.
Jetzt können Sie Ihre Musik hören.

Hinweis: Falls Sie die Reihenfolge zwischen Punkt 4 und Punkt 5 umgedreht und
damit begonnen haben, Musik mit nur einem verbundenen Ohrhörer zu hören,
könnte es für eine Sekunde zu einem kurzen Signalausfall kommen, während die
beiden Ohrhörer sich miteinander verbinden. Es könnte noch eine Sekunde dauern,
bis die Musikwiedergabe wiederaufgenommen wird.



5

Telefonieren/Telefonate empfangen

Wenn Sie Musik hören und Ihr Telefon klingelt:
Um den Anruf zu entgegennehmen, drücken Sie einmal die primäre Ohrhörer-Taste an Ihrem Ohr.

Um den Anruf zu beenden, drücken Sie einmal die primäre Ohrhörer-Taste, und der Anruf wird beendet.

Hinweis: Wenn Sie den Anruf über Ihr Smartphone entgegennehmen (nicht durch Drücken des Ohrhörers), werden Sie nicht in der Lage sein, die Person am anderen Ende über den Ohrhörer zu hören und mit ihr zu sprechen.

Möchten Sie die andere Person hören und mit ihr sprechen, greifen Sie bitte auf die Steuerfunktionen Ihres Handgeräts zu und schalten Sie auf den Ohrhörer um, um den Anruf entgegennehmen.

6

Pausieren und Musikwiedergabe


Möchten Sie mit jemandem sprechen und die Musik pausieren:
Um die Musik zu pausieren, drücken Sie einmal die Ohrhörer-Taste.
Für die Musikwiedergabe drücken Sie die Ohrhörer-Taste noch einmal.
Wenn Sie zum nächsten Titel Ihrer Abspielliste wechseln möchten:
Drücken Sie einen der beiden Ohrhörer zweimal, und dies wird Sie zum nächsten Titel in Ihrer Abspielliste führen.



7

Ausschalten der Ohrhörer

Drücken Sie eine der Ohrhörer-Tasten.
Halten Sie sie zwei Sekunden lang gedrückt.
Sie sollten das Folgende hören: "Ausgeschaltet".
Legen Sie die Ohrhörer auf die Ladestation.



Verhaltensregeln

1. Das Produkt bitte nicht quetschen.
2. Bitte keinen unnötigen Druck auf die Ohrhörer oder die Ladestation ausüben.
3. Dieses Produkt bitte nicht beim Baden oder Schwimmen verwenden.
4. Das Produkt bitte nicht in Wasser eintauchen.
5. Bitte stellen Sie sicher, dass Sie sich von WiFi-Routern oder anderen drahtlosen Geräten fernhalten, die mit 2,4-Ghz-Signalen arbeiten, da diese das Gerät stören können.
6. Bewahren Sie dieses Produkt stets außer Reichweite von Kindern und Personen mit reduzierten physischen, sensorischen oder mentalen Fähigkeiten auf.
7. Warnung: Dieses Produkt ist kein Spielzeug und darf auf keinem fall in beruehrung mit Ihren Lippen kommen oder im Mund gelangen.